

UCHWAŁA NR XVI/62/2025

RADY MIEJSKIEJ W ŻYCHLINIE

z dnia 7 marca 2025 r.

o zmianie Uchwały Nr XIII/53/2025 Rady Miejskiej w Żychlinie z dnia 16 stycznia 2025 r. w sprawie uchwalenia Wieloletniej Prognozy Finansowej

Na podstawie art. 18 ust. 2 pkt 15 oraz art. 58 ustawy z dnia 8 marca 1990r. o samorządzie gminnym (t.j. Dz.U. z 2024 r., poz. 1465, 1572, 1907 i 1940) oraz art. 226, 227, 228 i 230 ust. 1 ustawy z dnia 27 sierpnia 2009 r. o finansach publicznych (t.j. Dz. U. z 2024 r. poz. 1530, 1572, 1717, 1756 i 1907; z 2025 r., poz. 39), Rada Miejska w Żychlinie uchwala, co następuje:

§ 1. W Uchwale Nr XIII/53/2025 Rady Miejskiej w Żychlinie z dnia 16 stycznia 2025 r. w sprawie


uchwalenia Wieloletniej Prognozy Finansowej wprowadza się następujące zmiany:

- 1) załącznik Nr 1 otrzymuje brzmienie określone w załączniku Nr 1 do niniejszej uchwały;
- 2) załącznik Nr 2 otrzymuje brzmienie określone w załączniku Nr 2 do niniejszej uchwały;
- 3) załącznik Nr 3 otrzymuje brzmienie określone w załączniku Nr 3 do niniejszej uchwały.

§ 2. Wykonanie uchwały powierza się Burmistrzowi Gminy Żychlin.

§ 3. Uchwała wchodzi w życie z dniem podjęcia i podlega ogłoszeniu.

Przewodnicząca Rady


Agnieszka Sidwa

Wieloletnia prognoza finansowa jednostki samorządu terytorialnego ¹⁾

Ustalona na lata 2022–2025 relacja z art. 243 (poz. 8.3, 8.3.1, 8.4 i 8.4.1) została obliczona według średniej 7-letniej

Wyszczególnienie	Dochody ogółem ^x	z tego:										
		Dochody bieżące ^x	z tego:							Dochody majątkowe ^x	w tym:	
			dochody z tytułu udziału we wpływach z podatku dochodowego od osób fizycznych	dochody z tytułu udziału we wpływach z podatku dochodowego od osób prawnych	z subwencji ogólnej	z tytułu dotacji i środków przeznaczonych na cele bieżące ^{x 3)}	pozostałe dochody bieżące ⁴⁾	w tym:	ze sprzedaży majątku ^x		z tytułu dotacji oraz środków przeznaczonych na inwestycje	
								z podatku od nieruchomości				
1p	1	1.1	1.1.1	1.1.2	1.1.3	1.1.4	1.1.5	1.1.5.1	1.2	1.2.1	1.2.2	
Wykonanie 2018	44 086 269,88	43 639 211,47	7 845 356,00	1 423 868,32	8 652 568,00	14 463 456,67	11 253 962,48	6 749 492,22	447 058,41	177 570,00	269 488,41	
Wykonanie 2019	48 287 745,07	47 824 999,28	9 411 923,00	846 951,76	9 776 418,00	16 388 891,17	11 400 815,35	6 773 882,26	462 745,79	202 810,00	210 747,00	
Wykonanie 2020	53 961 018,41	51 164 296,06	8 737 871,00	425 420,24	10 564 265,00	18 481 027,06	12 955 712,76	6 904 325,19	2 796 722,35	1 211 520,00	1 450 380,71	
Wykonanie 2021	59 939 833,82	57 808 594,14	10 099 237,00	603 937,29	12 717 835,00	18 915 562,51	15 472 022,34	7 008 305,75	2 131 239,68	1 444 785,00	368 965,26	
Wykonanie 2022	65 096 346,77	64 130 928,35	11 432 778,57	1 050 322,00	11 722 474,00	21 844 036,16	18 081 317,62	7 613 699,07	965 418,42	0,00	896 158,60	
Wykonanie 2023	60 982 086,51	58 899 744,21	7 800 036,00	1 425 414,00	17 061 457,15	10 484 265,72	22 128 571,34	8 610 538,00	2 082 342,30	0,00	2 015 303,15	
Plan 3 kw. 2024	81 271 082,13	62 169 454,60	10 778 195,00	1 361 091,00	18 461 792,00	11 367 173,78	20 201 202,82	9 700 000,00	19 101 627,53	400 000,00	18 631 627,53	
Wykonanie 2024	81 405 256,42	66 226 785,28	12 001 561,00	1 361 091,00	19 284 638,00	12 889 339,43	20 690 155,85	10 112 864,43	15 178 471,14	353 807,00	14 760 648,53	
2025	93 008 412,15	68 292 208,65	33 387 698,87	698 350,02	3 090 009,11	9 261 078,65	21 855 072,00	11 081 240,00	24 716 203,50	400 000,00	24 251 203,50	
2026	70 096 818,00	69 603 818,00	35 057 083,00	733 267,00	3 244 509,00	7 786 339,00	22 782 620,00	11 513 502,00	493 000,00	100 000,00	225 000,00	
2027	73 252 009,00	73 084 009,00	36 809 937,00	769 931,00	3 406 735,00	8 175 656,00	23 921 750,00	12 089 177,00	168 000,00	100 000,00	0,00	
2028	76 906 209,00	76 738 209,00	38 650 434,00	808 427,00	3 577 072,00	8 584 439,00	25 117 837,00	12 693 635,00	168 000,00	100 000,00	0,00	
2029	78 824 664,00	78 656 664,00	0,00	0,00	0,00	0,00	0,00	0,00	168 000,00	100 000,00	0,00	
2030	80 791 080,00	80 623 080,00	0,00	0,00	0,00	0,00	0,00	0,00	168 000,00	100 000,00	0,00	
2031	82 806 657,00	82 638 657,00	0,00	0,00	0,00	0,00	0,00	0,00	168 000,00	100 000,00	0,00	

2032	84 872 623,00	84 704 623,00	0,00	0,00	0,00	0,00	0,00	0,00	0,00	168 000,00	100 000,00	0,00
2033	86 990 238,00	86 822 238,00	0,00	0,00	0,00	0,00	0,00	0,00	0,00	168 000,00	100 000,00	0,00
2034	89 160 793,00	88 992 793,00	0,00	0,00	0,00	0,00	0,00	0,00	0,00	168 000,00	100 000,00	0,00
2035	91 335 612,00	91 217 612,00	0,00	0,00	0,00	0,00	0,00	0,00	0,00	118 000,00	50 000,00	0,00
2036	93 616 052,00	93 498 052,00	0,00	0,00	0,00	0,00	0,00	0,00	0,00	118 000,00	50 000,00	0,00
2037	95 835 503,00	95 835 503,00	0,00	0,00	0,00	0,00	0,00	0,00	0,00	0,00	0,00	0,00
2038	98 231 390,00	98 231 390,00	0,00	0,00	0,00	0,00	0,00	0,00	0,00	0,00	0,00	0,00
2039	100 687 174,00	100 687 174,00	0,00	0,00	0,00	0,00	0,00	0,00	0,00	0,00	0,00	0,00
2040	103 204 353,00	103 204 353,00	0,00	0,00	0,00	0,00	0,00	0,00	0,00	0,00	0,00	0,00
2041	105 784 461,00	105 784 461,00	0,00	0,00	0,00	0,00	0,00	0,00	0,00	0,00	0,00	0,00
2042	108 429 072,00	108 429 072,00	0,00	0,00	0,00	0,00	0,00	0,00	0,00	0,00	0,00	0,00
2043	111 139 798,00	111 139 798,00	0,00	0,00	0,00	0,00	0,00	0,00	0,00	0,00	0,00	0,00

¹⁾ Wzór może być stosowany także w układzie pionowym, w którym poszczególne pozycje są przedstawione w kolumnach, a lata w wierszach.

²⁾ Zgodnie z art. 227 ustawy z dnia 27 sierpnia 2009 r. o finansach publicznych (Dz. U. z 2019 r. poz. 869, z późn. zm.), zwanej dalej „ustawą”, wieloletnia prognoza finansowa obejmuje okres roku budżetowego oraz co najmniej trzech kolejnych lat. W sytuacji dłuższego okresu prognozowania finansowego wzór stosuje się dla lat wykraczających poza minimalny (4-letni) okres prognozy, wynikający z art. 227 ustawy.

³⁾ W pozycji wykazuje się dochody o charakterze celowym, które jednostka otrzymuje od podmiotów zewnętrznych. W szczególności pozycja obejmuje dotacje celowe z budżetu państwa na zadania bieżące oraz dotacje i środki na finansowanie wydatków bieżących na realizację zadań finansowanych z udziałem środków, o których mowa w art. 5 ust. 1 pkt 2 i 3 ustawy. W pozycji nie wykazuje się natomiast dochodów związanych ze szczególnymi zasadami wykonywania budżetu jednostki wynikającymi z odrębnych ustaw, o których mowa w art. 237 ust. 1 ustawy.

⁴⁾ W pozycji wykazuje się pozostałe dochody bieżące w szczególności kwoty podatków i opłat lokalnych.

Wyszczególnienie	Wydatki ogółem ^x	z tego:										
		Wydatki bieżące ^x	w tym:							Wydatki majątkowe ^x	w tym:	
			na wynagrodzenia i składki od nich naliczane	z tytułu poręczeń i gwarancji ^x	w tym:	wydatki na obsługę długu ^x	w tym:				Inwestycje i zakupy inwestycyjne, o których mowa w art. 236 ust. 4 pkt 1 ustawy	wydatki o charakterze dotacyjnym na inwestycje i zakupy inwestycyjne
					gwarancje i poręczenia podlegające wyłączeniu z limitu spłaty zobowiązań, o którym mowa w art. 243 ustawy ^x		odsetki i dyskonto podlegające wyłączeniu z limitu spłaty zobowiązań, o którym mowa w art. 243 ustawy, w terminie nie dłuższym niż 90 dni po zakończeniu programu, projektu lub zadania i otrzymaniu refundacji z tych środków (bez odsetek i dyskonta od zobowiązań na wkład krajowy) ^x	odsetki i dyskonto podlegające wyłączeniu z limitu spłaty zobowiązań, o którym mowa w art. 243 ustawy, z tytułu zobowiązań zaciągniętych na wkład krajowy ^x	pozostałe odsetki i dyskonto podlegające wyłączeniu z limitu spłaty zobowiązań, o którym mowa w art. 243 ustawy ^x			
2.1	2.1.1	2.1.2	2.1.2.1	2.1.3	2.1.3.1	2.1.3.2	2.1.3.3	2.2	2.2.1	2.2.1.1		
Wykonanie 2018	48 669 424,82	41 908 528,56	15 562 458,45	0,00	0,00	158 479,03	0,00	0,00	0,00	6 760 896,26	6 760 896,26	2 118 451,90
Wykonanie 2019	48 336 462,28	45 247 387,42	16 652 592,38	0,00	0,00	219 557,79	0,00	0,00	0,00	3 089 074,86	3 089 074,86	48 657,17
Wykonanie 2020	52 337 633,91	49 380 392,43	18 156 186,25	0,00	0,00	142 831,28	0,00	0,00	0,00	2 957 241,48	2 957 241,48	229 843,36
Wykonanie 2021	58 866 092,03	55 133 536,37	20 085 406,55	0,00	0,00	67 916,11	0,00	0,00	0,00	3 752 555,66	3 752 555,66	498 499,98
Wykonanie 2022	66 626 989,13	61 271 469,50	21 535 892,77	0,00	0,00	575 712,12	0,00	0,00	0,00	5 355 519,63	3 300 219,63	343 079,99
Wykonanie 2023	66 479 002,28	57 870 237,53	24 117 480,39	0,00	0,00	864 390,16	0,00	0,00	0,00	8 608 764,75	5 850 014,75	508 000,00
Plan 3 kw. 2024	92 436 702,59	61 788 400,59	28 036 016,41	0,00	0,00	1 143 000,00	0,00	0,00	0,00	30 648 302,00	24 937 302,00	437 000,00
Wykonanie 2024	85 268 775,67	64 795 018,99	29 925 067,07	0,00	0,00	996 879,30	0,00	0,00	0,00	20 473 756,68	14 542 756,68	222 547,87
2025	107 044 373,15	67 938 128,65	32 630 115,10	0,00	0,00	1 754 000,00	0,00	0,00	0,00	39 106 244,50	38 231 044,50	450 000,00
2026	68 554 582,00	66 841 139,00	32 900 468,00	0,00	0,00	1 690 000,00	0,00	0,00	0,00	1 713 443,00	1 713 443,00	0,00
2027	71 409 773,00	69 659 773,00	33 887 482,00	0,00	0,00	1 409 000,00	0,00	0,00	0,00	1 750 000,00	1 750 000,00	0,00
2028	75 063 973,00	73 313 973,00	34 904 106,00	0,00	0,00	1 318 000,00	0,00	0,00	0,00	1 750 000,00	1 750 000,00	0,00
2029	76 882 428,00	75 132 428,00	0,00	0,00	0,00	1 226 000,00	0,00	0,00	0,00	1 750 000,00	1 750 000,00	0,00
2030	78 848 844,00	76 998 844,00	0,00	0,00	0,00	1 135 000,00	0,00	0,00	0,00	1 850 000,00	1 850 000,00	0,00
2031	80 864 421,00	79 014 421,00	0,00	0,00	0,00	1 044 000,00	0,00	0,00	0,00	1 850 000,00	1 850 000,00	0,00
2032	82 930 387,00	81 047 222,00	0,00	0,00	0,00	952 000,00	0,00	0,00	0,00	1 883 165,00	1 883 165,00	0,00
2033	84 966 752,00	83 029 137,00	0,00	0,00	0,00	861 000,00	0,00	0,00	0,00	1 937 615,00	1 937 615,00	0,00
2034	87 137 307,00	85 059 492,00	0,00	0,00	0,00	768 000,00	0,00	0,00	0,00	2 077 815,00	2 077 815,00	0,00
2035	89 312 126,00	87 141 111,00	0,00	0,00	0,00	674 000,00	0,00	0,00	0,00	2 171 015,00	2 171 015,00	0,00
2036	91 487 663,00	89 276 351,00	0,00	0,00	0,00	581 000,00	0,00	0,00	0,00	2 211 312,00	2 211 312,00	0,00

2037	93 618 658,00	91 462 902,00	0,00	0,00	0,00	492 000,00	0,00	0,00	0,00	2 155 756,00	2 155 756,00	0,00
2038	95 914 536,00	93 696 784,00	0,00	0,00	0,00	402 000,00	0,00	0,00	0,00	2 217 752,00	2 217 752,00	0,00
2039	98 342 355,00	95 967 874,00	0,00	0,00	0,00	310 000,00	0,00	0,00	0,00	2 374 481,00	2 374 481,00	0,00
2040	100 759 534,00	98 313 753,00	0,00	0,00	0,00	216 000,00	0,00	0,00	0,00	2 445 781,00	2 445 781,00	0,00
2041	103 370 892,00	100 717 161,00	0,00	0,00	0,00	123 000,00	0,00	0,00	0,00	2 653 731,00	2 653 731,00	0,00
2042	108 115 503,00	104 178 572,00	0,00	0,00	0,00	31 000,00	0,00	0,00	0,00	3 936 931,00	3 936 931,00	0,00
2043	110 826 261,00	106 776 498,00	0,00	0,00	0,00	13 000,00	0,00	0,00	0,00	4 049 763,00	4 049 763,00	0,00

Wyszczególnienie	Wynik budżetu ^x	w tym:		z tego:						
		Kwota prognozowanej nadwyżki budżetu przeznaczana na spłatę kredytów, pożyczek i wykup papierów wartościowych ⁵⁾	Przychody budżetu ^x	Kredyty, pożyczki, emisja papierów wartościowych ^x	w tym:		Nadwyżka budżetowa z lat ubiegłych ^{x 6)}	w tym:		Wolne środki, o których mowa w art. 217 ust. 2 pkt 6 ustawy ^x
					na pokrycie deficytu budżetu ^x	na pokrycie deficytu budżetu ^x		na pokrycie deficytu budżetu ^x		
Lp	3	3.1	4	4.1	4.1.1	4.2	4.2.1	4.3	4.3.1	
Wykonanie 2018	-4 583 154,94	0,00	7 096 879,03	3 844 954,00	3 844 954,00	0,00	0,00	3 251 924,50	738 200,94	
Wykonanie 2019	-48 717,21	0,00	4 939 982,66	3 332 726,00	48 717,21	0,00	0,00	1 607 256,13	0,00	
Wykonanie 2020	1 623 384,50	0,00	2 982 903,45	0,00	0,00	78 580,94	0,00	2 904 322,51	0,00	
Wykonanie 2021	1 053 741,79	0,00	4 150 907,95	497 351,00	0,00	1 623 384,50	0,00	2 030 172,45	0,00	
Wykonanie 2022	-1 530 642,36	0,00	7 933 489,74	3 500 000,00	1 421 128,04	2 638 296,08	109 514,32	1 795 193,66	0,00	
Wykonanie 2023	-5 496 915,77	0,00	9 560 455,66	4 000 000,00	4 000 000,00	1 977 028,00	428 200,00	3 583 427,66	1 068 735,38	
Plan 3 kw. 2024	-11 165 620,46	0,00	12 097 715,46	11 580 399,00	10 648 304,00	28 161,76	28 161,76	485 154,70	485 154,70	
Wykonanie 2024	-3 863 519,25	0,00	14 806 192,61	11 580 399,00	3 835 357,49	1 639 104,18	28 161,76	1 586 689,43	0,00	
2025	-14 035 961,00	0,00	14 857 197,00	8 000 000,00	7 178 764,00	525,00	525,00	6 852 672,00	6 852 672,00	
2026	1 542 236,00	1 542 236,00	0,00	0,00	0,00	0,00	0,00	0,00	0,00	
2027	1 842 236,00	1 842 236,00	0,00	0,00	0,00	0,00	0,00	0,00	0,00	
2028	1 842 236,00	1 842 236,00	0,00	0,00	0,00	0,00	0,00	0,00	0,00	
2029	1 942 236,00	1 942 236,00	0,00	0,00	0,00	0,00	0,00	0,00	0,00	
2030	1 942 236,00	1 942 236,00	0,00	0,00	0,00	0,00	0,00	0,00	0,00	
2031	1 942 236,00	1 942 236,00	0,00	0,00	0,00	0,00	0,00	0,00	0,00	
2032	1 942 236,00	1 942 236,00	0,00	0,00	0,00	0,00	0,00	0,00	0,00	
2033	2 023 486,00	2 023 486,00	0,00	0,00	0,00	0,00	0,00	0,00	0,00	
2034	2 023 486,00	2 023 486,00	0,00	0,00	0,00	0,00	0,00	0,00	0,00	
2035	2 023 486,00	2 023 486,00	0,00	0,00	0,00	0,00	0,00	0,00	0,00	
2036	2 128 389,00	2 128 389,00	0,00	0,00	0,00	0,00	0,00	0,00	0,00	

2037	2 216 845,00	2 216 845,00	0,00	0,00	0,00	0,00	0,00	0,00	0,00
2038	2 316 854,00	2 316 854,00	0,00	0,00	0,00	0,00	0,00	0,00	0,00
2039	2 344 819,00	2 344 819,00	0,00	0,00	0,00	0,00	0,00	0,00	0,00
2040	2 444 819,00	2 444 819,00	0,00	0,00	0,00	0,00	0,00	0,00	0,00
2041	2 413 569,00	2 413 569,00	0,00	0,00	0,00	0,00	0,00	0,00	0,00
2042	313 569,00	313 569,00	0,00	0,00	0,00	0,00	0,00	0,00	0,00
2043	313 537,00	313 537,00	0,00	0,00	0,00	0,00	0,00	0,00	0,00

⁵⁾ Inne przeznaczenie nadwyżki budżetowej wymaga określenia w objaśnieniach do wieloletniej prognozy finansowej.

⁶⁾ W pozycji należy ująć środki pieniężne znajdujące się na rachunku budżetu pochodzące z nadwyżek poprzednich budżetów, łącznie z niewykorzystanymi środkami, o których mowa w art. 217 ust. 2 pkt 8 ustawy.

Wyszczególnienie	z tego:				Rozchody budżetu ^x	z tego:				
	Splaty udzielonych pożyczek w latach ubiegłych ^x	w tym:		w tym:		Splaty rat kapitałowych kredytów i pożyczek oraz wykup papierów wartościowych ^x	łączna kwota przypadających na dany rok kwot ustawowych wyłączeń z limitu splaty zobowiązań ^x	w tym:		
		na pokrycie deficytu budżetu ^x	Inne przychody niezwiązane z zaciągnięciem długu ^{x 7)}	na pokrycie deficytu budżetu ^x				z tego:	kwota przypadających na dany rok kwot wyłączeń określonych w art. 243 ust. 3 ustawy ^x	kwota przypadających na dany rok kwot wyłączeń określonych w art. 243 ust. 3a ustawy ^x
Lp	4.4	4.4.1	4.5	4.5.1	5	5.1	5.1.1	5.1.1.1	5.1.1.2	
Wykonanie 2018	0,00	0,00	0,53	0,00	911 496,00	911 496,00	0,00	0,00	0,00	
Wykonanie 2019	0,00	0,00	0,53	0,00	908 362,00	908 362,00	0,00	0,00	0,00	
Wykonanie 2020	0,00	0,00	0,00	0,00	952 731,00	952 731,00	0,00	0,00	0,00	
Wykonanie 2021	0,00	0,00	0,00	0,00	771 160,00	771 160,00	0,00	0,00	0,00	
Wykonanie 2022	0,00	0,00	0,00	0,00	840 069,00	840 069,00	0,00	0,00	0,00	
Wykonanie 2023	0,00	0,00	0,00	0,00	840 069,00	840 069,00	0,00	0,00	0,00	
Plan 3 kw. 2024	4 000,00	4 000,00	0,00	0,00	932 095,00	932 095,00	0,00	0,00	0,00	
Wykonanie 2024	0,00	0,00	0,00	0,00	932 095,00	932 095,00	0,00	0,00	0,00	
2025	4 000,00	4 000,00	0,00	0,00	821 236,00	821 236,00	0,00	0,00	0,00	
2026	0,00	0,00	0,00	0,00	1 542 236,00	1 542 236,00	0,00	0,00	0,00	
2027	0,00	0,00	0,00	0,00	1 842 236,00	1 842 236,00	0,00	0,00	0,00	
2028	0,00	0,00	0,00	0,00	1 842 236,00	1 842 236,00	0,00	0,00	0,00	
2029	0,00	0,00	0,00	0,00	1 942 236,00	1 942 236,00	0,00	0,00	0,00	
2030	0,00	0,00	0,00	0,00	1 942 236,00	1 942 236,00	0,00	0,00	0,00	
2031	0,00	0,00	0,00	0,00	1 942 236,00	1 942 236,00	0,00	0,00	0,00	
2032	0,00	0,00	0,00	0,00	1 942 236,00	1 942 236,00	0,00	0,00	0,00	
2033	0,00	0,00	0,00	0,00	2 023 486,00	2 023 486,00	0,00	0,00	0,00	
2034	0,00	0,00	0,00	0,00	2 023 486,00	2 023 486,00	0,00	0,00	0,00	
2035	0,00	0,00	0,00	0,00	2 023 486,00	2 023 486,00	0,00	0,00	0,00	
2036	0,00	0,00	0,00	0,00	2 128 389,00	2 128 389,00	0,00	0,00	0,00	

2037	0,00	0,00	0,00	0,00	2 216 845,00	2 216 845,00	0,00	0,00	0,00
2038	0,00	0,00	0,00	0,00	2 316 854,00	2 316 854,00	0,00	0,00	0,00
2039	0,00	0,00	0,00	0,00	2 344 819,00	2 344 819,00	0,00	0,00	0,00
2040	0,00	0,00	0,00	0,00	2 444 819,00	2 444 819,00	0,00	0,00	0,00
2041	0,00	0,00	0,00	0,00	2 413 569,00	2 413 569,00	0,00	0,00	0,00
2042	0,00	0,00	0,00	0,00	313 569,00	313 569,00	0,00	0,00	0,00
2043	0,00	0,00	0,00	0,00	313 537,00	313 537,00	0,00	0,00	0,00

⁷⁾ W pozycji należy ująć w szczególności przychody pochodzące z prywatyzacji majątku jednostki samorządu terytorialnego.

Wyszczególnienie	Rozchody budżetu, z tego:						Kwota długu ^x	w tym:		Relacja zrównoważenia wydatków bieżących, o której mowa w art. 242 ustawy	
	łączna kwota przypadających na dany rok kwot ustawowych wyłączeń z limitu spłaty zobowiązań, z tego:							kwota długu, którego planowana spłata dokona się z wydatków ^x	Różnica między dochodami bieżącymi a wydatkami bieżącymi ^x	Różnica między dochodami bieżącymi, skorygowanymi o środki ⁸⁾ a wydatkami bieżącymi ^x	
	kwota wyłączeń z tytułu wcześniejszej spłaty zobowiązań, określonych w art. 243 ust. 3b ustawy	z tego:			kwota przypadających na dany rok kwot pozostałych wyłączeń z limitu spłaty zobowiązań ^x	Inne rozchody niezwiązane ze spłatą długu ^x					
		środkami nowego zobowiązania	wolnymi środkami, o których mowa w art. 217 ust. 2 pkt 6 ustawy	innymi środkami							
Lp	5.1.1.3	5.1.1.3.1	5.1.1.3.2	5.1.1.3.3	5.1.1.4	5.2	6	6.1	7.1	7.2	
Wykonanie 2018	x	x	x	x	0,00	0,00	11 207 757,00	1 494 000,00	1 730 682,91	4 982 607,41	
Wykonanie 2019	x	x	x	x	0,00	0,00	12 383 121,00	1 245 000,00	2 577 611,86	4 184 867,99	
Wykonanie 2020	x	x	x	x	0,00	0,00	11 181 390,00	996 000,00	1 783 903,63	4 766 807,08	
Wykonanie 2021	x	x	x	x	0,00	0,00	10 658 581,00	747 000,00	2 675 057,77	6 328 614,72	
Wykonanie 2022	x	x	x	x	0,00	0,00	13 069 512,00	498 000,00	2 859 458,85	7 292 948,59	
Wykonanie 2023	x	x	x	x	0,00	0,00	15 980 443,00	249 000,00	1 029 506,68	6 589 962,34	
Plan 3 kw. 2024	x	x	x	x	0,00	0,00	26 379 747,00	0,00	381 054,01	898 370,47	
Wykonanie 2024	x	x	x	x	0,00	0,00	26 379 747,00	0,00	1 431 766,29	4 657 559,90	
2025	0,00	0,00	0,00	0,00	0,00	0,00	33 558 511,00	0,00	354 080,00	7 211 277,00	
2026	x	x	x	x	0,00	0,00	32 016 275,00	0,00	2 762 679,00	2 762 679,00	
2027	x	x	x	x	0,00	0,00	30 174 039,00	0,00	3 424 236,00	3 424 236,00	
2028	x	x	x	x	0,00	0,00	28 331 803,00	0,00	3 424 236,00	3 424 236,00	
2029	x	x	x	x	0,00	0,00	26 389 567,00	0,00	3 524 236,00	3 524 236,00	
2030	x	x	x	x	0,00	0,00	24 447 331,00	0,00	3 624 236,00	3 624 236,00	
2031	x	x	x	x	0,00	0,00	22 505 095,00	0,00	3 624 236,00	3 624 236,00	
2032	x	x	x	x	0,00	0,00	20 562 859,00	0,00	3 657 401,00	3 657 401,00	
2033	x	x	x	x	0,00	0,00	18 539 373,00	0,00	3 793 101,00	3 793 101,00	
2034	x	x	x	x	0,00	0,00	16 515 887,00	0,00	3 933 301,00	3 933 301,00	
2035	x	x	x	x	0,00	0,00	14 492 401,00	0,00	4 076 501,00	4 076 501,00	
2036	x	x	x	x	0,00	0,00	12 364 012,00	0,00	4 221 701,00	4 221 701,00	

2037	x	x	x	x	0,00	0,00	10 147 167,00	0,00	4 372 601,00	4 372 601,00
2038	x	x	x	x	0,00	0,00	7 830 313,00	0,00	4 534 606,00	4 534 606,00
2039	x	x	x	x	0,00	0,00	5 485 494,00	0,00	4 719 300,00	4 719 300,00
2040	x	x	x	x	0,00	0,00	3 040 675,00	0,00	4 890 600,00	4 890 600,00
2041	x	x	x	x	0,00	0,00	627 106,00	0,00	5 067 300,00	5 067 300,00
2042	x	x	x	x	0,00	0,00	313 537,00	0,00	4 250 500,00	4 250 500,00
2043	x	x	x	x	0,00	0,00	0,00	0,00	4 363 300,00	4 363 300,00

^{B)} Skorygowanie o środki dotyczy określonego w art. 242 ustawy powiększenia o odpowiednie dla roku prognozy przychody wskazane w art. 217 ust. 2 ustawy. Skutki finansowe wyłączeń ograniczenia, o którym mowa w art. 242 ustawy, zawarte w innych ustawach należy ująć w objaśnieniach dołączanych do wieloletniej prognozy finansowej zgodnie z art. 228 ust. 2a ustawy.

Wyszczególnienie	Wskaźnik spłaty zobowiązań					
	Relacja określona po lewej stronie nierówności we wzorze, o którym mowa w art. 243 ust. 1 ustawy (po uwzględnieniu zobowiązań związku współtworzonego przez jednostkę samorządu terytorialnego oraz po uwzględnieniu ustawowych wyłączeń przypadających na dany rok) ^x	Relacja określona po prawej stronie nierówności we wzorze, o którym mowa w art. 243 ust. 1 ustawy, ustalona dla danego roku (wskaźnik jednoroczny) ^x	Dopuszczalny limit spłaty zobowiązań określony po prawej stronie nierówności we wzorze, o którym mowa w art. 243 ustawy, po uwzględnieniu ustawowych wyłączeń, obliczony w oparciu o plan 3 kwartału roku poprzedzającego pierwszy rok prognozy (wskaźnik ustalony w oparciu o średnią arytmetyczną z poprzednich lat) ^x	Dopuszczalny limit spłaty zobowiązań określony po prawej stronie nierówności we wzorze, o którym mowa w art. 243 ustawy, po uwzględnieniu ustawowych wyłączeń, obliczony w oparciu o wykonanie roku poprzedzającego pierwszy rok prognozy (wskaźnik ustalony w oparciu o średnią arytmetyczną z poprzednich lat) ^x	Informacja o spełnieniu wskaźnika spłaty zobowiązań określonego w art. 243 ustawy, po uwzględnieniu zobowiązań związku współtworzonego przez jednostkę samorządu terytorialnego oraz po uwzględnieniu ustawowych wyłączeń, obliczonego w oparciu o plan 3 kwartałów roku poprzedzającego rok budżetowy ^x	Informacja o spełnieniu wskaźnika spłaty zobowiązań określonego w art. 243 ustawy, po uwzględnieniu zobowiązań związku współtworzonego przez jednostkę samorządu terytorialnego oraz po uwzględnieniu ustawowych wyłączeń, obliczonego w oparciu o wykonanie roku poprzedzającego rok budżetowy ^x
Lp	8.1	8.2	8.3	8.3.1	8.4	8.4.1
Wykonanie 2018	0,00%	6,92%	x	x	x	x
Wykonanie 2019	0,00%	9,47%	x	x	x	x
Wykonanie 2020	0,00%	9,61%	x	x	x	x
Wykonanie 2021	0,00%	10,78%	x	x	x	x
Wykonanie 2022	0,00%	8,16%	x	x	x	x
Wykonanie 2023	0,00%	4,49%	x	x	x	x
Plan 3 kw. 2024	0,00%	3,86%	x	x	x	x
Wykonanie 2024	0,00%	5,29%	x	x	x	x
2025	4,36%	3,57%	7,61%	7,82%	TAK	TAK
2026	5,23%	7,20%	7,13%	7,34%	TAK	TAK
2027	5,01%	7,45%	6,81%	7,01%	TAK	TAK
2028	4,64%	6,96%	6,50%	6,71%	TAK	TAK
2029	4,03%	6,04%	5,96%	6,16%	TAK	TAK
2030	3,82%	5,90%	5,65%	5,86%	TAK	TAK
2031	3,61%	5,65%	5,85%	6,06%	TAK	TAK
2032	3,42%	5,44%	6,11%	6,11%	TAK	TAK
2033	3,32%	5,36%	6,38%	6,38%	TAK	TAK
2034	3,14%	5,28%	6,11%	6,11%	TAK	TAK
2035	2,96%	5,21%	5,80%	5,80%	TAK	TAK
2036	2,90%	5,14%	5,55%	5,55%	TAK	TAK

2037	2,83%	5,08%	5,43%	5,43%	TAK	TAK
2038	2,77%	5,03%	5,31%	5,31%	TAK	TAK
2039	2,64%	4,99%	5,22%	5,22%	TAK	TAK
2040	2,58%	4,95%	5,16%	5,16%	TAK	TAK
2041	2,40%	4,91%	5,10%	5,10%	TAK	TAK
2042	0,32%	3,95%	5,04%	5,04%	TAK	TAK
2043	0,29%	3,94%	4,86%	4,86%	TAK	TAK

Ustalona na lata 2022–2025 relacja z art. 243 (poz. 8.3. 8.3.1, 8.4 i 8.4.1) została obliczona według średniej 7-letniej

Wyszczególnienie	Finansowanie programów, projektów lub zadań realizowanych z udziałem środków, o których mowa w art. 5 ust. 1 pkt 2 i 3 ustawy								
	Dochody bieżące na programy, projekty lub zadania finansowane z udziałem środków, o których mowa w art. 5 ust. 1 pkt 2 i 3 ustawy ^x	w tym:		Dochody majątkowe na programy, projekty lub zadania finansowane z udziałem środków, o których mowa w art. 5 ust. 1 pkt 2 i 3 ustawy	w tym:		Wydatki bieżące na programy, projekty lub zadania finansowane z udziałem środków, o których mowa w art. 5 ust. 1 pkt 2 i 3 ustawy ^x	w tym:	
		Dotacje i środki o charakterze bieżącym na realizację programu, projektu lub zadania finansowanego z udziałem środków, o których mowa w art. 5 ust. 1 pkt 2 ustawy ^x	środki określone w art. 5 ust. 1 pkt 2 ustawy		Dochody majątkowe na programy, projekty lub zadania finansowane z udziałem środków, o których mowa w art. 5 ust. 1 pkt 2 ustawy	środki określone w art. 5 ust. 1 pkt 2 ustawy		Wydatki bieżące na programy, projekty lub zadania finansowane z udziałem środków, o których mowa w art. 5 ust. 1 pkt 2 ustawy ^x	finansowane środkami określonymi w art. 5 ust. 1 pkt 2 ustawy
Lp	9.1	9.1.1	9.1.1.1	9.2	9.2.1	9.2.1.1	9.3	9.3.1	9.3.1.1
Wykonanie 2018	81 551,56	81 551,56	81 551,56	215 204,55	215 204,55	215 204,55	35 195,41	35 195,41	35 195,41
Wykonanie 2019	86 773,33	86 773,33	86 773,33	190 747,00	190 747,00	190 747,00	62 401,31	62 401,31	62 401,31
Wykonanie 2020	170 413,66	170 413,66	170 413,66	940 380,71	940 380,71	940 380,71	172 338,87	172 337,87	172 337,87
Wykonanie 2021	0,00	0,00	0,00	368 965,26	368 965,26	368 965,26	6 805,46	6 805,46	6 805,46
Wykonanie 2022	46 005,80	46 005,80	46 005,80	896 158,80	896 158,80	743 380,18	59 682,16	59 682,16	59 682,16
Wykonanie 2023	251 425,51	251 425,51	251 425,51	1 356 557,53	1 356 557,53	1 356 557,53	436 346,90	531 619,32	531 619,32
Plan 3 kw. 2024	126 634,95	126 634,95	114 280,20	1 272 519,53	1 272 519,53	1 140 374,28	163 693,14	163 693,14	151 338,39
Wykonanie 2024	114 334,95	114 334,95	104 071,20	495 194,53	495 194,53	495 194,53	150 868,14	150 868,14	140 693,64
2025	12 300,00	12 300,00	10 209,00	8 287 573,08	8 287 573,08	7 985 797,96	12 825,00	12 825,00	10 644,75
2026	0,00	0,00	0,00	225 000,00	225 000,00	182 926,83	0,00	0,00	0,00
2027	0,00	0,00	0,00	0,00	0,00	0,00	0,00	0,00	0,00
2028	0,00	0,00	0,00	0,00	0,00	0,00	0,00	0,00	0,00
2029	0,00	0,00	0,00	0,00	0,00	0,00	0,00	0,00	0,00
2030	0,00	0,00	0,00	0,00	0,00	0,00	0,00	0,00	0,00
2031	0,00	0,00	0,00	0,00	0,00	0,00	0,00	0,00	0,00
2032	0,00	0,00	0,00	0,00	0,00	0,00	0,00	0,00	0,00
2033	0,00	0,00	0,00	0,00	0,00	0,00	0,00	0,00	0,00
2034	0,00	0,00	0,00	0,00	0,00	0,00	0,00	0,00	0,00
2035	0,00	0,00	0,00	0,00	0,00	0,00	0,00	0,00	0,00
2036	0,00	0,00	0,00	0,00	0,00	0,00	0,00	0,00	0,00

2037	0,00	0,00	0,00	0,00	0,00	0,00	0,00	0,00	0,00
2038	0,00	0,00	0,00	0,00	0,00	0,00	0,00	0,00	0,00
2039	0,00	0,00	0,00	0,00	0,00	0,00	0,00	0,00	0,00
2040	0,00	0,00	0,00	0,00	0,00	0,00	0,00	0,00	0,00
2041	0,00	0,00	0,00	0,00	0,00	0,00	0,00	0,00	0,00
2042	0,00	0,00	0,00	0,00	0,00	0,00	0,00	0,00	0,00
2043	0,00	0,00	0,00	0,00	0,00	0,00	0,00	0,00	0,00

Wyszczególnienie	Informacje uzupełniające o wybranych kategoriach finansowych									
	Wydatki majątkowe na programy, projekty lub zadania finansowane z udziałem środków, o których mowa w art. 5 ust. 1 pkt 2 i 3 ustawy	w tym:		Wydatki objęte limitem, o którym mowa w art. 226 ust. 3 pkt 4 ustawy	z tego:		Wydatki bieżące na pokrycie ujemnego wyniku finansowego samodzielnego publicznego zakładu opieki zdrowotnej	Wydatki na spłatę zobowiązań przejmowanych w związku z likwidacją lub przekształceniem samodzielnego publicznego zakładu opieki zdrowotnej	Kwota zobowiązań związku współtworzonego przez jednostkę samorządu terytorialnego przypadających do spłaty w danym roku budżetowym, podlegająca doliczeniu zgodnie z art. 244 ustawy ^x	Kwota zobowiązań wynikających z przejęcia przez jednostkę samorządu terytorialnego zobowiązań po likwidowanych i przekształcanych samorządowych osobach prawnych
		Wydatki majątkowe na programy, projekty lub zadania finansowane z udziałem środków, o których mowa w art. 5 ust. 1 pkt 2 ustawy	finansowane środkami określonymi w art. 5 ust. 1 pkt 2 ustawy		bieżące	majątkowe				
Lp	9.4	9.4.1	9.4.1.1	10.1	10.1.1	10.1.2	10.2	10.3	10.4	10.5
Wykonanie 2018	0,00	0,00	0,00	2 577 307,43	42 451,14	2 534 856,29	0,00	0,00	0,00	0,00
Wykonanie 2019	1 397 888,67	1 397 888,67	190 747,00	2 623 642,53	88 786,24	2 534 856,29	0,00	0,00	0,00	0,00
Wykonanie 2020	1 607 528,55	1 607 528,55	1 217 969,25	1 928 190,12	59 551,57	1 868 638,55	0,00	0,00	0,00	0,00
Wykonanie 2021	0,00	0,00	0,00	333 009,70	38 745,70	294 264,00	0,00	0,00	0,00	0,00
Wykonanie 2022	488 482,38	488 482,38	383 975,60	829 540,54	60 078,16	769 462,38	0,00	0,00	0,00	0,00
Wykonanie 2023	2 893 482,80	2 893 482,80	2 110 332,21	3 791 951,70	537 538,90	3 254 412,80	0,00	0,00	0,00	0,00
Plan 3 kw. 2024	777 325,00	777 325,00	645 179,75	21 902 976,14	227 921,14	21 675 055,00	0,00	0,00	0,00	0,00
Wykonanie 2024	0,00	0,00	0,00	13 742 844,14	210 951,14	13 531 893,00	0,00	0,00	0,00	0,00
2025	8 287 573,08	8 287 573,08	7 985 797,96	28 306 766,94	210 870,90	28 095 896,04	0,00	0,00	0,00	0,00
2026	225 000,00	225 000,00	182 926,83	225 792,00	792,00	225 000,00	0,00	0,00	0,00	0,00
2027	0,00	0,00	0,00	0,00	0,00	0,00	0,00	0,00	0,00	0,00
2028	0,00	0,00	0,00	0,00	0,00	0,00	0,00	0,00	0,00	0,00
2029	0,00	0,00	0,00	0,00	0,00	0,00	0,00	0,00	0,00	0,00
2030	0,00	0,00	0,00	0,00	0,00	0,00	0,00	0,00	0,00	0,00
2031	0,00	0,00	0,00	0,00	0,00	0,00	0,00	0,00	0,00	0,00
2032	0,00	0,00	0,00	0,00	0,00	0,00	0,00	0,00	0,00	0,00
2033	0,00	0,00	0,00	0,00	0,00	0,00	0,00	0,00	0,00	0,00
2034	0,00	0,00	0,00	0,00	0,00	0,00	0,00	0,00	0,00	0,00
2035	0,00	0,00	0,00	0,00	0,00	0,00	0,00	0,00	0,00	0,00
2036	0,00	0,00	0,00	0,00	0,00	0,00	0,00	0,00	0,00	0,00

2037	0,00	0,00	0,00	0,00	0,00	0,00	0,00	0,00	0,00	0,00
2038	0,00	0,00	0,00	0,00	0,00	0,00	0,00	0,00	0,00	0,00
2039	0,00	0,00	0,00	0,00	0,00	0,00	0,00	0,00	0,00	0,00
2040	0,00	0,00	0,00	0,00	0,00	0,00	0,00	0,00	0,00	0,00
2041	0,00	0,00	0,00	0,00	0,00	0,00	0,00	0,00	0,00	0,00
2042	0,00	0,00	0,00	0,00	0,00	0,00	0,00	0,00	0,00	0,00
2043	0,00	0,00	0,00	0,00	0,00	0,00	0,00	0,00	0,00	0,00

Wyszczególnienie	Informacje uzupełniające o wybranych kategoriach finansowych											
	Spłaty, o których mowa w poz. 5.1, wynikające wyłącznie z tytułu zobowiązań już zaciągniętych ^x	Wydatki zmniejszające dług ^x	w tym:					Kwota wzrostu(+)/spadku(-) kwoty długu wynikająca z operacji niekasowych (m.in. umorzenia, różnice kursowe)	Wypłaty z tytułu wymagalnych poręczeń i gwarancji ^x	Wzrost(-) spłaty zobowiązań, wyliczona z limitu spłaty zobowiązań, dokonywana w formie wydatków budżetowych	Wykup papierów wartościowych, spłaty rat kredytów i pożyczek wraz z należnymi odsetkami i dyskontem, odpowiednio emitowanych lub zaciągniętych do równowartości kwoty ubytku w wykonanych dochodach jednostki samorządu terytorialnego będącego skutkiem wystąpienia COVID-19 ^x	Wydatki bieżące podlegające usławowemu wyłączeniu z limitu spłaty zobowiązań ⁹⁾
			splata zobowiązań wymagalnych z lat poprzednich, innych niż w poz. 10.7.3 ^x	splata zobowiązań zaliczanych do tytułu dłużnego – kredyty i pożyczka ^x	w tym:		wypłaty z tytułu wymagalnych poręczeń i gwarancji ^x					
					zobowiązań zaciągniętych po dniu 1 stycznia 2019 r. ^x	dokonywana w formie wydatku bieżącego ^x						
Lp	10.6	10.7	10.7.1	10.7.2	10.7.2.1	10.7.2.1.1	10.7.3	10.8	10.9	10.10	10.11	
Wykonanie 2018	0,00	249 000,00	0,00	249 000,00	0,00	0,00	0,00	0,00	x	0,00	0,00	
Wykonanie 2019	0,00	249 000,00	0,00	249 000,00	0,00	0,00	0,00	0,00	x	0,00	0,00	
Wykonanie 2020	0,00	249 000,00	0,00	249 000,00	0,00	0,00	0,00	0,00	x	0,00	0,00	
Wykonanie 2021	0,00	249 000,00	0,00	249 000,00	0,00	0,00	0,00	0,00	x	0,00	0,00	
Wykonanie 2022	840 069,00	249 000,00	0,00	249 000,00	0,00	0,00	0,00	0,00	x	0,00	0,00	
Wykonanie 2023	840 069,00	249 000,00	0,00	249 000,00	0,00	0,00	0,00	0,00	x	0,00	0,00	
Plan 3 kw. 2024	932 095,00	249 000,00	0,00	0,00	0,00	0,00	0,00	0,00	x	0,00	0,00	
Wykonanie 2024	932 095,00	249 000,00	0,00	0,00	0,00	0,00	0,00	0,00	x	0,00	0,00	
2025	821 236,00	0,00	0,00	0,00	0,00	0,00	0,00	0,00	0,00	0,00	0,00	
2026	1 542 236,00	0,00	0,00	0,00	0,00	0,00	0,00	0,00	x	0,00	0,00	
2027	1 842 236,00	0,00	0,00	0,00	0,00	0,00	0,00	0,00	x	0,00	0,00	
2028	1 842 236,00	0,00	0,00	0,00	0,00	0,00	0,00	0,00	x	0,00	0,00	
2029	1 942 236,00	0,00	0,00	0,00	0,00	0,00	0,00	0,00	x	0,00	0,00	
2030	1 942 236,00	0,00	0,00	0,00	0,00	0,00	0,00	0,00	x	0,00	0,00	
2031	942 236,00	0,00	0,00	0,00	0,00	0,00	0,00	0,00	x	0,00	0,00	
2032	942 236,00	0,00	0,00	0,00	0,00	0,00	0,00	0,00	x	0,00	0,00	
2033	923 486,00	0,00	0,00	0,00	0,00	0,00	0,00	0,00	x	0,00	0,00	
2034	923 486,00	0,00	0,00	0,00	0,00	0,00	0,00	0,00	x	0,00	0,00	
2035	923 486,00	0,00	0,00	0,00	0,00	0,00	0,00	0,00	x	0,00	0,00	
2036	928 389,00	0,00	0,00	0,00	0,00	0,00	0,00	0,00	x	0,00	0,00	

2037	516 845,00	0,00	0,00	0,00	0,00	0,00	0,00	0,00	x	0,00	0,00
2038	516 854,00	0,00	0,00	0,00	0,00	0,00	0,00	0,00	x	0,00	0,00
2039	444 819,00	0,00	0,00	0,00	0,00	0,00	0,00	0,00	x	0,00	0,00
2040	444 819,00	0,00	0,00	0,00	0,00	0,00	0,00	0,00	x	0,00	0,00
2041	313 569,00	0,00	0,00	0,00	0,00	0,00	0,00	0,00	x	0,00	0,00
2042	313 569,00	0,00	0,00	0,00	0,00	0,00	0,00	0,00	x	0,00	0,00
2043	313 537,00	0,00	0,00	0,00	0,00	0,00	0,00	0,00	x	0,00	0,00

⁹⁾ W pozycji należy ująć kwoty wydatków bieżących, o które zostają pomniejszone wydatki bieżące budżetu przy wyliczaniu limitu spłaty zobowiązań określonego po prawej stronie nierówności we wzorze, o którym mowa w art. 243 ustawy, na podstawie odrębnych ustaw, bez wydatków bieżących na obsługe długu. W szczególności należy ująć wydatki poniesione w celu realizacji zadań związanych z przeciwdziałaniem COVID-19.

* Informacje zawarte w tej części wieloletniej prognozy finansowej, w tym o spełnieniu relacji określonej w art. 243 ustawy została automatycznie wygenerowane przez aplikację wskazaną przez Ministra Finansów, o której mowa w § 4 ust. 1, na podstawie danych historycznych oraz prognozowanych przez jednostkę samorządu terytorialnego. Automatyczne wyliczenia danych na podstawie wartości historycznych i prognozowanych przez jednostkę samorządu terytorialnego dotyczą w szczególności także pozycji B.3 – B.3.1 i pozycji z sekcji 12.

† - pozycje oznaczone symbolem „x” sporządza się na okres prognozy kwoty długu, zgodnie z art. 227 ust. 2 ustawy. Okres ten nie podlega wydłużeniu w sytuacji planowania wydatków z tytułu niewymagalnych poręczeń i gwarancji. W przypadku planowania wydatków z tytułu niewymagalnych poręczeń i gwarancji w okresie dłuższym niż okres, na który zaciągnięto oraz planuje się zaciągnąć zobowiązania dłużne, informację o wydatkach z tytułu niewymagalnych poręczeń i gwarancji, wykraczających poza wspomniany okres, należy zamieścić w objaśnieniach do wieloletniej prognozy finansowej.

Przewodnicząca Rady

Agnieszka Sidwa
Agnieszka Sidwa

Wykaz przedsięwzięć do WPF


Załącznik Nr 2
do Uchwały Nr XVI/62/2025
Rady Miejskiej w Żychlinie
z dnia 7 marca 2025 r.

kwoty w zł

L.p.	Nazwa i cel	Jednostka odpowiedzialna lub koordynująca	Okres realizacji		Łączne nakłady finansowe	Limit 2025	Limit 2026	Limit 2027	Limit 2028	Limit zobowiązań
			Od	Do						
1	Wydatki na przedsięwzięcia-ogółem (1.1+1.2+1.3)				29 709 882,64	28 306 766,94	225 792,00	0,00	0,00	1 160 103,54
1.a	- wydatki bieżące				323 334,90	210 870,90	792,00	0,00	0,00	525,00
1.b	- wydatki majątkowe				29 386 547,74	28 095 896,04	225 000,00	0,00	0,00	1 159 578,54
1.1	Wydatki na programy, projekty lub zadania związane z programami realizowanymi z udziałem środków, o których mowa w art.5 ust.1 pkt 2 i 3 ustawy z dnia 27 sierpnia 2009 r. o finansach publicznych (Dz.U.Nr 157, poz.1240,z późn.zm.), z tego:				1 982 151,04	1 697 301,04	225 000,00	0,00	0,00	1 139 713,54
1.1.1	- wydatki bieżące				72 675,00	12 825,00	0,00	0,00	0,00	525,00
1.1.1.1	Realizacja projektu "Cyberbezpieczny Samorząd" -	URZĄD GMINY W ŻYCHLINIE	2024	2025	72 675,00	12 825,00	0,00	0,00	0,00	525,00
1.1.2	- wydatki majątkowe				1 909 476,04	1 684 476,04	225 000,00	0,00	0,00	1 139 188,54
1.1.2.1	Zakupy inwestycyjne związane z realizacją projektu "Cyberbezpieczny Samorząd" -	URZĄD GMINY W ŻYCHLINIE	2024	2025	777 325,00	777 325,00	0,00	0,00	0,00	7 037,50
1.1.2.2	Utworzenie 16 nowych miejsc opieki w ramach programu Aktywny Maluch 2022-2029 w klubie dziecięcym w Żychlinie ul. 1 Maja 36 -	URZĄD GMINY W ŻYCHLINIE	2024	2026	1 132 151,04	907 151,04	225 000,00	0,00	0,00	1 132 151,04
1.2	Wydatki na programy, projekty lub zadania związane z umowami partnerstwa publiczno-prywatnego, z tego:				0,00	0,00	0,00	0,00	0,00	0,00
1.2.1	- wydatki bieżące				0,00	0,00	0,00	0,00	0,00	0,00
1.2.2	- wydatki majątkowe				0,00	0,00	0,00	0,00	0,00	0,00
1.3	Wydatki na programy, projekty lub zadania pozostałe (inne niż wymienione w pkt 1.1 i 1.2), z tego				27 727 731,60	26 609 465,90	792,00	0,00	0,00	20 390,00
1.3.1	- wydatki bieżące				250 659,90	198 045,90	792,00	0,00	0,00	0,00
1.3.1.1	Gazyfikacja miasta i gminy Żychlin -	Szkoła Podstawowa w Grabowie	2020	2025	8 090,00	4 040,00	0,00	0,00	0,00	0,00
1.3.1.2	Zakup usług telekomunikacyjnych (Internet) - PSZOK -	Urząd Gminy w Żychlinie	2022	2026	4 752,00	1 188,00	792,00	0,00	0,00	0,00
1.3.1.3	Opracowanie Planu Ogólnego Gminy Żychlin -	URZĄD GMINY W ŻYCHLINIE	2024	2025	152 520,00	107 520,00	0,00	0,00	0,00	0,00
1.3.1.4	Nasze Ekologiczne Pracownie - edycja 2024 -	SZKOŁA PODSTAWOWA IM. MARIII KOWNACKIEJ W GRABOWIE	2024	2025	63 157,90	63 157,90	0,00	0,00	0,00	0,00
1.3.1.5	Zakup usługi doradczej w zakresie Cyberbezpieczny Samorząd -	URZĄD GMINY W ŻYCHLINIE	2024	2026	22 140,00	22 140,00	0,00	0,00	0,00	0,00
1.3.2	- wydatki majątkowe				27 477 071,70	26 411 420,00	0,00	0,00	0,00	20 390,00
1.3.2.1	Budowa hali sportowej wraz z zapleczem sportowym i socjalnym przy Szkole Podstawowej Nr-2 w Żychlinie wraz z opracowaniem PFU -	URZĄD GMINY W ŻYCHLINIE	2023	2025	10 193 006,71	10 126 000,00	0,00	0,00	0,00	0,00
1.3.2.2	Przebudowa dróg na terenie Gminy i Miasta Żychlin z uwzględnieniem wykonania niezbędnych rowów, chodników i przejść dla pieszych wraz z opracowaniem PFU -	URZĄD GMINY W ŻYCHLINIE	2023	2025	13 089 065,99	13 050 966,00	0,00	0,00	0,00	0,00
1.3.2.3	System Indywidualnej Segregacji Odpadów umożliwiający kontrolę selektywnej zbiórki w zabudowie wielorodzinnej -	URZĄD GMINY W ŻYCHLINIE	2024	2025	2 120 000,00	2 120 000,00	0,00	0,00	0,00	20 390,00

L.p.	Nazwa i cel	Jednostka odpowiedzialna lub koordynująca	Okres realizacji		Łączne nakłady finansowe	Limit 2025	Limit 2026	Limit 2027	Limit 2028	Limit zobowiązań
			Od	Do						
1.3.2.4	Konserwacja obrazów w kościele pw. Św. Aleksandra w Śleszynie -	Urząd Gminy - Rządowy Program Odbudowy Zabytków pn. „Konserwacja obrazów w kościele pw. Św. Aleksandra w Śleszynie”	2024	2025	100 000,00	100 000,00	0,00	0,00	0,00	0,00
1.3.2.5	Konserwacja obrazu "Św. Piotr i Paweł" z ołtarza głównego kościoła parafialnego w Żychlinie -	Urząd Gminy - Rządowy Program Odbudowy Zabytków pn. „KONSERWACJA OBRAZU "ŚW. PIOTR I PAWEŁ" Z OŁTARZA GŁÓWNEGO KOŚCIOŁA PARAFIALNEGO W ŻYCHLINIE”	2024	2025	100 000,00	100 000,00	0,00	0,00	0,00	0,00
1.3.2.6	Budowa kanalizacji sanitarnej wraz z przykanalikami w miejscowości Dobrzelin wraz z opracowaniem PFU -	URZĄD GMINY W ŻYCHLINIE	2023	2025	1 874 999,00	914 454,00	0,00	0,00	0,00	0,00

Przewodnicząca Rady


Agnieszka Sidwa

Załącznik Nr 3

do uchwały Nr XVI/62/2025

Rady Miejskiej w Żychlinie

z dnia 7 marca 2025 r.

OBJAŚNIENIA PRZYJĘTYCH WIELKOŚCI W WIELOLETNIEJ PROGNOZIE FINANSOWEJ GMINY ŻYCHLIN NA LATA 2024 - 2027

W związku z wprowadzonymi zmianami w budżecie Gminy na 2025 rok wprowadza się zmiany w Wieloletniej Prognozie Finansowej Gminy Żychlin na lata 2025 – 2028 w celu doprowadzenia do pełnej zgodności kwot występujących w dokumentach.

Zmiana uchwały w sprawie uchwalenia Wieloletniej Prognozy Finansowej wynika również:

- z wprowadzenia wartości wykonanego budżetu za 2024 rok,
- ze zmiany wartości deficytu Gminy w 2025 roku i źródeł jego finansowania poprzez zwiększenie:

* wydatków bieżących z udziałem środków Unii Europejskiej przeznaczonych na realizację programu, projektu lub zadania finansowanego z udziałem tych środków w 2025 r. na realizację zadań bieżących służących osiągnięciu celu Projektu grantowego, którym jest zwiększenie poziomu bezpieczeństwa informacji JST poprzez wzmocnienie odporności oraz zdolności do skutecznego zapobiegania i reagowania na incydenty w systemach informacyjnych – kwota **525 zł**,

* planu wydatków majątkowych własnych przeznaczonych na realizację zadań inwestycyjnych:

- „Przebudowa dróg na terenie Gminy i Miasta Żychlin z uwzględnieniem wykonania niezbędnych rowów, chodników i przejść dla pieszych wraz z opracowaniem PFU” – kwota **3.295.776 zł**,
- „Przebudowa ulicy Barlickiego w Żychlinie” – kwota **494.550 zł**,
- „Budowa hali sportowej wraz z zapleczem sportowym i socjalnym przy Szkole Podstawowej Nr-2 w Żychlinie wraz z opracowaniem PFU” – kwota – **3.062.346 zł**.

Ponadto wprowadzono zmiany w wykazie przedsięwzięć do WPF poprzez:

- zwiększenie o kwotę 525 zł limitu wydatków w 2025 r. oraz limitu zobowiązań w poz. 1.1.1.1 – Realizacja projektu „Cyberbezpieczny Samorząd”
- zmniejszenie o kwotę 770.287,50 zł limitu zobowiązań w poz. 1.1.2.1 – Zakupy inwestycyjne związane z realizacją projektu „Cyberbezpieczny Samorząd”,
- zmniejszenie o kwotę 63.157,90 zł limitu zobowiązań w poz. 1.3.1.4 – Nasze Ekologiczne Pracownie – edycja 2024,

- zwiększenie o kwotę 3.062.346 zł limitu wydatków w 2025 r. w poz. 1.3.2.1 – Budowa hali sportowej wraz z zapleczem sportowym i socjalnym przy Szkole Podstawowej Nr-2 w Żychlinie wraz z opracowaniem PFU,
- zmniejszenie o kwotę 41.497 zł limitu zobowiązań w poz. 1.3.2.1 – Budowa hali sportowej wraz z zapleczem sportowym i socjalnym przy Szkole Podstawowej Nr-2 w Żychlinie wraz z opracowaniem PFU,
- zwiększenie o kwotę 3.295.776 zł limitu wydatków 2025 r. w poz. 1.3.2.2 – Przebudowa dróg na terenie Gminy i Miasta Żychlin z uwzględnieniem wykonania niezbędnych rowów, chodników i przejść dla pieszych wraz z opracowaniem PFU,
- zmniejszenie o kwotę 23.034,01 zł limitu zobowiązań w poz. 1.3.2.2 – Przebudowa dróg na terenie Gminy i Miasta Żychlin z uwzględnieniem wykonania niezbędnych rowów, chodników i przejść dla pieszych wraz z opracowaniem PFU,
- zmniejszenie o kwotę 2.099.610 zł limitu zobowiązań w poz. 1.3.2.3 – System Indywidualnej Segregacji Odpadów umożliwiający kontrolę selektywnej zbiórki w zabudowie wielorodzinnej.

DOCHODY

Dochody ogółem na rok 2025 ustalone zostały w budżecie Gminy na kwotę **93.008.412,15zł**, w tym:

- dochody bieżące stanowią kwotę **68.292.208,65 zł**, z której:
 - dochody bieżące na programy, projekty lub zadania finansowane z udziałem środków, o których mowa w art. 5 ust. 1 pkt 2 i 3 ustawy to kwota to kwota **12.300 zł**,
- dochody majątkowe to kwota **24.716.203,50 zł**, z której:
 - dochody majątkowe na programy, projekty lub zadania finansowane z udziałem środków, o których mowa w art. 5 ust. 1 pkt 2 i 3 ustawy to kwota to kwota **8.287.573,08 zł**.

WYDATKI

Wydatki ogółem na rok 2025 po zmianach wynoszą **107.044.373,15 zł**, w tym:

- wydatki bieżące to kwota **67.938.128,65 zł**, z której:
 - wydatki bieżące na programy, projekty lub zadania finansowane z udziałem środków, o których mowa w art. 5 ust. 1 pkt 2 i 3 ustawy to kwota to kwota **12.825 zł**,
- wydatki majątkowe uchwalono w wysokości **39.106.244,50 zł**, z której:
 - wydatki majątkowe na programy, projekty lub zadania finansowane z udziałem środków, o których mowa w art. 5 ust. 1 pkt 2 i 3 ustawy to kwota to kwota **8.287.573,08 zł**.


Różnica między dochodami i wydatkami stanowi planowany deficyt budżetu w wysokości **14.035.961 zł**, który zostanie pokryty przychodami pochodzącymi z:

- 1) wpływów ze sprzedaży emitowanych papierów wartościowych – obligacji w wysokości **7.178.764 zł**,
- 2) przychodami jednostek samorządu terytorialnego z wynikających z rozliczenia środków określonych w art. 5 ust. 1 pkt 2 ustawy i dotacji na realizację programu, projektu lub zadania finansowanego z udziałem tych środków w wysokości **525 zł**,
- 3) przychodami pochodzącymi z wolnych środków, jako nadwyżki środków pieniężnych na rachunku bieżącym budżetu wynikającej z rozliczeń kredytów i pożyczek z lat ubiegłych w wysokości **6.852.672 zł**,
- 4) spłat pożyczek i kredytów udzielonych ze środków publicznych w wysokości **4.000 zł**.

Indywidualne wskaźniki zadłużenia

W każdym roku Wieloletniej Prognozy Finansowej wskaźnik spłaty zobowiązań spełnia wymagania ustawowe.

Przewodnicząca Rady


Agnieszka Sidwa

**UZASADNIENIE DO
UCHWAŁY NR XVI/62/2025
RADY MIEJSKIEJ W ŻYCHLINIE**

z dnia 7 marca 2025 r.

**o zmianie Uchwały Nr XIII/53/2025 Rady Miejskiej w Żychlinie z dnia 16 stycznia 2025 r.
w sprawie uchwalenia Wieloletniej Prognozy Finansowej**

W związku z wprowadzonymi zmianami w budżecie Gminy na 2025 rok wprowadza się zmiany w Wieloletniej Prognozie Finansowej Gminy Żychlin na lata 2025 – 2028 w celu doprowadzenia do pełnej zgodności kwot występujących w dokumentach.

Zmiana uchwały w sprawie uchwalenia Wieloletniej Prognozy Finansowej wynika również:

-z wprowadzenia wartości wykonanego budżetu za 2024 rok,

-ze zmiany wartości deficytu Gminy w 2025 roku i źródeł jego finansowania poprzez zwiększenie:

* wydatków bieżących z udziałem środków Unii Europejskiej przeznaczonych na realizację programu, projektu lub zadania finansowanego z udziałem tych środków w 2025 r. na realizację zadań bieżących służących osiągnięciu celu Projektu grantowego, którym jest zwiększenie poziomu bezpieczeństwa informacji JST poprzez wzmocnienie odporności oraz zdolności do skutecznego zapobiegania i reagowania na incydenty w systemach informacyjnych – kwota **525 zł**,

* planu wydatków majątkowych własnych przeznaczonych na realizację zadań inwestycyjnych:

-,„Przebudowa dróg na terenie Gminy i Miasta Żychlin z uwzględnieniem wykonania niezbędnych rowów, chodników i przejść dla pieszych wraz z opracowaniem PFU” – kwota **3.295.776 zł**,

-,„Przebudowa ulicy Barlickiego w Żychlinie” – kwota **494.550 zł**,

-,„Budowa hali sportowej wraz z zapleczem sportowym i socjalnym przy Szkole Podstawowej Nr 2 w Żychlinie wraz z opracowaniem PFU” – kwota – **3.062.346 zł**.

Ponadto wprowadzono zmiany w wykazie przedsięwzięć do WPF poprzez:

-zwiększenie o kwotę 525 zł limitu wydatków w 2025 r. oraz limitu zobowiązań w poz. 1.1.1.1 – Realizacja projekty „Cyberbezpieczny Samorząd”

-zmniejszenie o kwotę 770.287,50 zł limitu zobowiązań w poz. 1.1.2.1 – Zakupy inwestycyjne związane z realizacją projektu „Cyberbezpieczny Samorząd”,

- zmniejszenie o kwotę 63.157,90 zł limitu zobowiązań w poz. 1.3.1.4 – Nasze Ekologiczne Pracownie – edycja 2024,
- zwiększenie o kwotę 3.062.346 zł limitu wydatków w 2025 r. w poz. 1.3.2.1 – Budowa hali sportowej wraz z zapleczem sportowym i socjalnym przy Szkole Podstawowej Nr-2 w Żychlinie wraz z opracowaniem PFU,
- zmniejszenie o kwotę 41.497 zł limitu zobowiązań w poz. 1.3.2.1 – Budowa hali sportowej wraz z zapleczem sportowym i socjalnym przy Szkole Podstawowej Nr-2 w Żychlinie wraz z opracowaniem PFU,
- zwiększenie o kwotę 3.295.776 zł limitu wydatków 2025 r. w poz. 1.3.2.2 – Przebudowa dróg na terenie Gminy i Miasta Żychlin z uwzględnieniem wykonania niezbędnych rowów, chodników i przejść dla pieszych wraz z opracowaniem PFU,
- zmniejszenie o kwotę 23.034,01 zł limitu zobowiązań w poz. 1.3.2.2 – Przebudowa dróg na terenie Gminy i Miasta Żychlin z uwzględnieniem wykonania niezbędnych rowów, chodników i przejść dla pieszych wraz z opracowaniem PFU,
- zmniejszenie o kwotę 2.099.610 zł limitu zobowiązań w poz. 1.3.2.3 – System Indywidualnej Segregacji Odpadów umożliwiający kontrolę selektywnej zbiórki w zabudowie wielorodzinnej.

Przewodnicząca Rady



Agnieszka Sidwa